

# دوره فوت و فن مکالمه

مفاهیم اساسی و

جمله سازی انگلیسی



**ساده ترین جمله: جمله امری**  
**که شامل فقط یک فعل است.**

**فعل:** اصلی ترین جزء جمله که نشان  
میدهد چه کاری انجام شده است.

**verb**

**love:** عشق بورز

**live:** زندگی کن

**travel:** سفر کن

**فاعل:** دومین جزء اصلی جمله که  
انجام دهنده آن کار است.

**subject**

**جمله خبری ساده شامل:**

**فاعل (اسم) + فعل**

**I traveled:** من سفر کردم

**She lives:** او زندگی میکند

**Sara is running:** سارا دارد میدود

این جملات شامل یک **اسم یا ضمیر (فاعل)**  
و یک **فعل** هستند که میتوانند در زمان های  
مختلف ظاهر شوند. حال ساده، گذشته  
ساده، حال استمراری و...



**آیا این جملات ساده کاربردی هستند؟ قطعاً  
نه! و نیاز دارند به اطلاعات بیشتر. پس بریم  
تا جملاتی که ساختیم رو کاملتر کنیم**

**این جمله رو در نظر بگیرید**

**She runs**

**چطور میتونیم این جمله رو کاملتر کنیم**

**قید:** کلمه یا مجموعه کلماتی که برای  
کامل کردن جمله و توضیح بیشتر در  
مورد فعل هستند.

**adverb**

مثلا میتونیم یک **قید مکان** بهش اضافه کنیم

**She runs around the park.**

يانه. ميتونيم يك قيد زمان بهش اضافه كنيم

**She runs every morning.**



**چرا از هر دو تاش استفاده نکنیم!؟**

**She runs around the park  
every morning.**

میتونستیم به جمله مون **قید حالت** اضافه کنیم

**She runs slowly.**

**She runs slowly around the  
park every morning.**

در این مورد ما نمیتوانیم بعد از فعل  
از **صفت یا اسم** استفاده کنیم. پس  
خیلی مهمه که بدونیم در هر جمله  
و بعد از هر کلمه، چه کلمه ای رو باید  
استفاده کنیم.

در جمله

**She runs.**

میتوانیم بعد از فعل نقطه بذاریم و  
جمله رو تموم کنیم. جمله ما درسته.

**مگه نه؟**

**اما حالا به این جمله دقت کنید**



**lgo**

آیا این یک جمله کامل هست؟ قطعاً نه.

**فکر میکنید چرا؟**

I go

من ميرم. كجا؟

I go. **Where?**

**I want.**


**من میخوام. چی رو میخوای؟**

**I want. What?**

در این موقع به یک **مکمل** نیاز داریم.


**complement**

# complement



**adverb**

قيد



**adjective**


صفت



**noun**


اسم

# complement



**Singleword**

تک کلمه



**Phrase**

عبارت

پس وقتی می‌گیم **noun** منظورمون میتونه  
**noun phrase** هم باشه.




به دوا اسلاید بعد دقت کن: در هر  
دوا اسلاید ما **noun** داریم.



**a table**



**The wooden table which my  
grandmother gave me.**



**هر دو عبارت به یک میز اشاره دارد**


**حالا بریم با هم این جمله رو کامل کنیم**

**I like...**

**I like bananas.**




**استفاده از اسم**



استفاده از فعل gerund که نقش اسم دارد.


I like **swimming**.






استفاده از فعل infinitive که همراه با to هست

**I like to watch movies.**





**She likes getting up  
before the sun rises.**

**مکمل ها فقط برای فعل نیستند. برای مثال به جمله آخر دقت کنید.**

**She likes getting up...**

**When?**

**where?**

**how?**

**Shelikesgettingupbefore...**

**what?**

**She likes getting up before the sun...**

**آیا این جمله معنی داره؟ منطقیه؟ دوست داره بیدار شدن قبل از خورشید**

**منطقی نیست چون کلمه sun نیاز به مکمل داره**

**She likes getting up before the sun rises.**

**بالاخره جمله ما کامل شد. هم از نظر گرامری و هم از نظر مفهومی**

## آنچه تا به اینجا آموختیم

پس تا اینجا فهمیدیم که هر جمله نیاز به مکمل هایی دارد تا بتونه از نظر مفهومی و گرامری صحیح باشه. حالا شما نیاز دارید به اینکه کلمات و عبارت های مختلف رو یاد بگیرید تا بتونید جمله بسازید. نکته مهم اینه که شما بدو نید بعد از هر کلمه چه کلماتی رو میتونید برای تکمیل جمله قرار بدید.



**بریم با هم بایک جمله دیگه تمرین کنیم**

**Hewants...**

**این جمله رو چطور میتونی کامل کنی؟**

**He wants to buy a car.**

حالا بهش صفت اضافه میکنیم؟ قبل از چه کلمه‌ای؟  
کلمه **car** چون **یک اسم** و صفت برای توصیف **اسم** میاد

**He wants to buy a new car.**

**He wants to buy a second-hand car.**

**He wants to buy a bright red car.**

**حالا میخوام بهش قید adverb اضافه کنم.**



**Apparently, Hewantsto buy a new car.**

**He wants to buy a second-hand car next month.**

**He wants to buy a bright red car  
for his new girl friend.**

**همونطور که میبینید قید میتونه شامل یک لغت و یا عبارت باشه**

صفت یا همون **adjective** میتونه **قبل از اسم**  
**و یا بعد از بعضی از فعل ها** بیاد. ولی قید  
آزادی عملی بیشتری داره و میتونه جاهای  
مختلفی بیاد.

**Apparently, he wants to buy a  
second-hand bright red car for his  
new girl friend.**

**فکر نکنید فقط با اضافه کردن صفت یا قید  
میتوانیم جمله‌ی ناقص رو کامل کنیم. مثلاً:**

**Hewantstobuy...**



**با اضافه کردن صفت یا قید نمیتونیم این جمله  
رو کامل کنیم.**

# ساخت جملات پیچیده

**Complex sentences**

**اول بریم باهم یک سری  
کلمات رو یاد بگیریم**

# conjunction

کلمه‌ای دو بخش از یک جمله کامل رو  
به هم وصل میکنه.

کلماتی مثل:

**and**

**but**

**if**



**although**

**because**

**which**

یک جمله پیچیده از دو جمله واره که  
توسط **conjunction** به هم متصل  
شده اند تشکیل شده است.

به این جمله واژه ها در انگلیسی

**Clause**

گفته میشود.

برخی از جمله‌واره‌ها به تنهایی معنی  
دارند و به آنها **جمله‌واره‌های مستقل**  
گفته می‌شود.

**Independent clause**

برخی از جمله‌واره‌ها به تنهایی معنی  
ندارند و به آنها **جمله‌واره‌های**  
**وابسته** گفته می‌شود.

**dependent clause**

در یک جمله کامل **جمله وابسته** به  
تنهایی مفهومی ندارد و نیاز دارد به یک  
**جمله وابسته مستقل** که به آن بچسبد تا  
بتواند معنای جمله را کامل کند.



در بخش اول بریم سراغ جمله ای که دارای **دو**  
**جمله** **واره** **مستقل** است.

**2 independent clauses**

**He runs around the park every morning,  
So he's in pretty good shape.**

**She likes bananas  
,but she hardly ever eats them.**

**You should write to her and  
thank her for her present.**

اینها نمونه های ساده ای از جملات پیچیده هستند. فرمول این جملات به این شکل است:

**Independent clause + conjunction + independent clause**

در این جمله **conjunction** کدام کلمه است؟

**He runs around the park every morning,  
so he's in pretty good shape.**

**He runs around the park every morning,  
so he's in pretty good shape.**



این جمله پیچیده از دو جمله ساده معنا دار تشکیل شده

- 1. He runs around the park every morning**
- 2. So, he's in pretty good shape**

یہ مثال دیکھ

**She likes bananas  
,but she hardly ever eats them.**

- 1. She likes bananas**
- 2. But she hardly ever eats them**

**میتونیم تا جایی دلمون بخواد اطلاعات بیشتری رو به جمله  
مون اضافه کنیم و این جمله پیچیده رو پیچیده تر کنیم.  
به مثال های بعد دقت کنید:**

**میتونیم تا جایی دلمون بخواد اطلاعات بیشتری رو به جمله  
مون اضافه کنیم و این جمله پیچیده رو پیچیده تر کنیم.  
به مثال های بعد دقت کنید:**

**She likes bananas, but she hardly ever eats them, and she doesn't earn too much money, so she has to be careful how much she spends on groceries.**



**خیلی بهتره که جملات پیچیده رو نهایتاً از دو یا سه  
جمله وارہ بسازیم تا جمله ما قابل فهم تر باشه.**

**همونطور که گفتیم جمله وارہ وابسته به تنهایی مفهومی ندارد.**

**She's taller than I am.**

**این جمله از دو جمله واره تشکیل شده است.  
آیا میتونید تشخیص بدید که هر جمله واره  
کجا شروع شده و به اتمام رسیده و کدام یک  
جمله واره مستقل است؟**

- 1. She's taller**
- 2. Than I am**

## 1. She's taller

این یک جمله وابسته مستقل است که معنی دارد  
و با استفاده از **than** به جمله بعد متصل شده

## **2-than lam**

**این یک جمله وارہ وابسته است کہ به تنهایی  
مفهومی ندارد.**

جملات پیچیده رو میتونیم به روشهای  
مختلفی ایجاد کنیم. مثلا میتونیم از کلمات  
دیگه ای مثل **if, because, unless,**  
**although** استفاده کنیم.



جملات پیچیده رو میتونیم به روشهای  
مختلفی ایجاد کنیم. مثلا میتونیم از کلمات  
دیگه ای مثل **if, because, unless,**  
**wherever, although** استفاده کنیم.

- **If** you're late, I'll leave without you
- **Although** she spends a lot of time at work, she doesn't get much done.
- I won't do it, **unless** you come with me.
- We can meet **wherever** you want.

دیگه چه راه‌هایی وجود داره که بتونیم با استفاده از

جمله‌واره‌های وابسته **جملات پیچیده** یا **complex**

بسازیم؟

**یک روش مناسب دیگر استفاده از **relative clause****

**هست؟ جمله‌واره‌های نسبی**

**حالا یعنی چی؟ این ها دیگه چین؟ چجورین؟**

**Who/which/what**

**That's the guy **who** shouted at me.**

**I have no idea **what**'s going on.**

**They gave me a cake **which** was made from fresh ginger**

در این جملات جمله واره وابسته **بعداز**

جمله واره مستقل آمده است