



دوره فوت و فن مکالمه

# جلسه دوم

## توصیف تصویر



یکی از مهمترین مهارت هایی که زبان آموزان باید داشته باشند این هست که یک **تصویر** رو شرح داده و در مورد اشیاء، افراد و هرچیزی که در تصویر و یا محیط اطراف مشاهده میکنند توضیح بدن.

در ابتدا با هم چند مورد از ساختارها و الگوهای مفیدی که می‌تونه به ما کمک کنه تا در مورد تصاویر صحبت کنیم رو یاد میگیریم.

**There is ...**

**There are ...**



**Person >>> people**

**There are 5 people in the picture**



**There are 3 kids/children in the picture**



**Woman >>> Women**

**There is a woman in the picture**



**There is** a couple in the picture



**I see ...**

**I can see ...**



**I can see 4 students here**



**I can see** some students studying



**I can see** a white table and a laptop



**I see a pen in his hand**

**she is ...**

**he is ...**

**they are ...**

**+**

**فعل ing**



**There is a girl in the picture. She is studying.**

she is ...

he is ...

they are ...

+

صفت





**There is a girl in the picture. She is bored.**




**There are 2 people in the picture. A girl and an old woman. They are baking a cake. She is hungry and she's eating cookies.**


بریم باهم کمی تمرین کنیم؟



**It is a bedroom. There are a computer and some toys in the picture. There are some books on the shelf. I can see a bicycle too.**



Well, it is a busy street. **There are** a lot of cars and people. **They are crossing the street.**



Well in this picture big city with **high towers and buildings**. I see cars, stores, lights. **There are** some people on the sidewalk too.

خیلی پیش میاد که میخوای بگی کسی داخل اتاقه  
یا چیزی رو میزه یا کنار مبله یا ...

اینجا نیاز داری به حروف اضافه مکان  
بریم باهم یه فیلم ببینیم



I see a bedroom. There is a picture on the wall. There is a lamp next to the computer. There is also a keyboard on the desk. I see a rug in front of the bed. There is a nice chair under the desk



در حد 30 تا 60 ثانیه در مورد تصویر  
صحبت کن. وویس خودت رو ضبط  
کن و واسمون ارسال کن.

**Happy**  
خوشحال

**Kindergarten**  
مهد کودک

**Play**  
بازی کردن

**teacher**  
معلم



یکی دیگه از موضوعاتی که همیشه هنگام توصیف  
عکسها مطرح کرد اینه که بگی فلانی چی پوشیده...  
اینجا از چه ساختاری استفاده میشه؟!

**she is wearing**

**he is wearing + a ...**

**they are wearing**

# CLOTHES



DRESS



SUIT



BLOUSE



T-SHIRT



TIE



JACKET



JEANS



SWEATER



COAT



SHIRT



SHOES



PANTS/TROUSERS



SCARF



SWEATSHIRT



SKIRT



WINTER HAT



SOCKS



TRAINERS



SHORTS



MITTENS



HAT



BOOTS




GLOVES

# لباس ها در زبان انگلیسی



**I can see 4 students here. 2 boys and 2 girls. They're friends. Boys are wearing shirts and T-shirts.**



**the boy on the left is wearing a sweater.**



**Dad is wearing jeans and a nice sweater.**





**The boy on the right is wearing a blue shirt.**



**Their mom is wearing a gray shirt.**



**And the baby is wearing jeans and a sweater.**

تمرین 2: در حد 30 تا 60 ثانیه در  
مورد تصویر صحبت کن. وویس  
خودت رو ضبط کن و واسمون ارسال  
کن. در وویست حتما باید به سوالاتی  
که ازت پرسیده شده جواب بدی



**What do you see?** چي ميپيني  
**Where are they?** کجا هستن  
**What are they wearing?** چي پوشيدن  
**What is she doing?** خانمه چيکار ميکنه

تمرین 3: در حد 30 تا 60 ثانیه در  
مورد تصویر صحبت کن. وویس  
خودت رو ضبط کن و واسمون ارسال  
کن. در وویست حتما باید به سوالاتی  
که ازت پرسیده شده جواب بدی



**What do you see?  
Where are they?  
What are they doing?**